



ERLANDS CENTRUM VOOR
SSLER'S CELZOUTTHERAPIE

VOOR ADVIES EN LEVERING VAN VITAZOUTEN



KRABBEDIJK 4 ~ 8731 CE ~ TEL.0517-469316
INFO@VITA-REFORM.NL ~ WWW.CELZOUTTHERAPIE.NL

HET BELANG VAN HET GEBRUIK VAN NATUURLIJK GEVORMDE ZOUTEN

*Dr. W.H. Schüssler (1821-1898) was arts, homeopaat en patholoog-anatoom.
Vanwege de grote hoeveelheid middelen in de homeopathie
zocht hij naar vereenvoudiging.*

*In zijn werk als patholoog-anatoom ontdekte hij dat voor gezond functioneren
anorganische zouten de basis zijn.*

Schüssler constateerde:

*“Een overschot van een organische stof (b.v. vetten, suikers) buiten de cellen,
maar ook een tekort aan een anorganische stof (zouten) binnen de cellen,
kan leiden tot disbalans.”*

(Eine abgekürzte Therapie, 1898)

*Hij ontdekte daarmee het principe van het zelfherstellend vermogen
van het menselijk lichaam.*

VITAZOUTEN® VOLGENS DE KLASSIEKE RECEPTUUR

zijn door de lichaamscellen opneembare stoffen.

Zouten* die wij normaal gesproken via onze voeding binnenkrijgen
(fruit, groenten en granen).

**De benaming zout heeft niets te maken met het in de volksmond
bekende keukenzout. Het is in de scheikunde de benaming
van een verbinding tussen twee of meer mineralen.*

HOE ONTSTAAN TEKORTEN AAN ZOUTEN ?

* Planten vormen, met behulp van zonlicht, zouten uit de minerale stoffen die zij uit de bodem halen. Om deze zouten te kunnen vormen moeten wel de juiste mineralen in de bodem rond de plant voorkomen, maar in deze tijd van bio-industrie en glasvezelteelt, ontbreekt het veelal aan de natuurlijke stoffen uit de bodem en worden alleen die mineralen, zoals in kunstmest, gegeven die een snelle groei van de plant bevorderen. De natuurlijke diversiteit aan mineralen in de volle grond kunnen daardoor ontbreken.

* Door groenten, fruit en granen goed te kauwen wordt het vermengd met ons basisch speeksel. De zouten komen vrij en kunnen opgenomen worden door ons mondslimvlies en zo in de bloedbaan geraken. Via de bloedbaan bereiken zij die cellen waar een tekort aan een zout is ontstaan.


In deze jachtige tijd nemen we vaak niet de tijd om ons voedsel goed te kauwen en slikken ons voedsel al snel door, zoals fruit- en groentedrankjes.

Zodra zouten in de maag komen, vallen ze onder invloed van het maagzuur uiteen in enkelvoudige minerale stoffen en verliezen hun werking.


* Bovendien zijn er veel meer prikkels die dagelijks (stoffelijk en energetisch) op ons afkomen en die wij lichamelijk en geestelijk moeten verwerken.

Een cel verbruikt zijn zouten als het door een prikkel aangezet wordt tot grotere activiteit. Die prikkel kan bestaan uit alle invloeden die ons belasten of overbelasten. Dat kan mentaal, lichamelijk of energetisch zijn, zoals elektrosmog, telefoon, radar, enz. enz.

WILT U ZICH VERDER VERDIEPEN IN DE SCHÜSSLER CELZOUTTHERAPIE?



“Gezichtsdiagnose”
dr. Schüsslers celzouttherapie
Dick en Ineke van der Snoek
~theorie en achtergronden,
foto's met gezichtskenmerken
en beschrijvingen van de
basiszouten~
Uitgeverij Ankh Hermes
2006 (herdruk 2009 en 2012)
ISBN 978-90-202-44021



**“Dr. Schüsslers
celzouttherapie”**
**zout als basis voor
uw gezondheid**
Dick en Ineke van der Snoek
~theorie en achtergronden,
astrobiochemie en beschrijv-
ingen van de zouten 1 t/m 24~
Uitgeverij Ankh Hermes
2012
ISBN 978-90-202-06807

ONDERSTAANDE WERKMAP GEVEN WIJ UIT IN EIGEN BEHEER DEZE KUNT U HET BESTE RECHTSTREEKS BIJ ONS BESTELLEN

**“op eigen wijze”
gezond worden en blijven met
dr. Schüssler's celzouten**

DR. SCHÜSSLER'S CELZOUTTHERAPIE
WERKMAP VOOR THERAPEUTEN

MET GEZICHTSATLAS, ASTRO-BIOCHEMIE,
MATERIA MEDICA EN REPERTORIUM

Via onze website
www.celzouttherapie.nl
blijft u op de hoogte van eventuele actualisaties



Dick, Ineke en Elke van der Snoek
februari 2015

Dit is een uitgave van:
het Nederlands centrum voor dr. Schüssler's celzouttherapie
Krabbedijk 4, 8731 CE Wommels
tel.: 0517-469316 - fax: 0517-469111

ISBN/EAN: 978-90-9023719-0

“Dr. Schüssler's celzouttherapie” ~Werkmap voor therapeuten~

Dick, Ineke en Elke van der Snoek

Met deze Werkmap ondersteunen wij therapeuten, artsen,
eigenlijk allen die werkzaam zijn of meer interesse hebben in
de celzouttherapie voor eigen gebruik of advies aan anderen.

Sinds 1999 leveren wij deze in eigen uitgave.
Belangrijke nieuwe ontwikkelingen kunnen wij daarom
bij herdruk in de Werkmap opnemen.
B.v. in 2005 was dit de “Gezichtsdiagnose”
in 2011 de Materia Medica
nieuw in 2015 is dat wij de gezichtsdiagnose hebben kunnen
uitbreiden
met de celzouten 13 t/m 27.


Bovendien kunnen wij een digitale versie leveren
met hyperlinks naar alle onderdelen.

ISBN 978-90-9023719-0

OVERIGE LITERATUUR VAN ONZE HAND



“Stevia, het zoete alternatief”
Dick en Ineke van der Snoek
~een boekje over een
heel bijzonder zoet kruid~
Uitgeverij Ankh Hermes
2008 (herdruk 2009 en volledig
herzien 2013)
ISBN 978-90-202-0888-7



**“Yerba maté, lapacho en
stevia”**
Elke van der Snoek
~bijzondere kruiden uit
Zuid Amerika~
Uitgeverij Ankh Hermes
2010
ISBN 978-90-202-0423-0

COMPOSITUM BASIS
(opbouwende zouten)
de VitaZouten 1 t/m 12

COMPOSITUM EXTRA
(ontgiftende zouten)
de VitaZouten 13 t/m 27

Beide compositums bevatten de genoemde celzouten in één tablet.
De compositums zijn vergelijkbaar met multi-vitaminen, zoals er naast
“losse” vitaminen ook een “complex” gebruikt kan worden.



WAAROM COMPOSITUM BASIS OF EXTRA?

Omdat wij deze belangrijke zouten normaal gesproken (in combinatie) via onze voeding binnen zouden moeten krijgen, kunnen de celzouten prima in één tablet gecombineerd ingenomen worden (want o.a. de meeste koolsoorten, geteeld op de koude grond, bevatten alle soorten basiszouten). Wat niet gebruikt wordt, wordt weer op een natuurlijke wijze uitgescheiden.

VOOR WIE AAN TE BEVELEN?

Voor een ieder die regelmatig met (over)belasting te maken heeft, zoals kinderen, ouderen, sporters, studerende oftewel iedereen die in het leven van deze tijd staat.

WAAROM ZIJN VITAZOUTEN ZO BELANGRIJK ?

Zouten zijn volgens Dr. W.H. Schüssler essentieel om cellen goed te kunnen laten functioneren. VitaZouten vullen tekorten aan, die ontstaan door ons (over)belastende leefmilieu.

VITAZOUTEN®

Deze door planten gevormde celzouten van Vita-Reform zijn door de lichaamscellen opneembaar, gelijk aan de zouten die wij via ons voedsel binnen krijgen.

De zouten zijn voedingsstoffen.

Daardoor hebben zij de aanvullende werking zoals Schüssler het bedoelde.

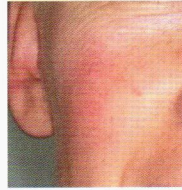
VITAZOUTEN®

kunnen door jong en oud gebruikt worden als toevoeging
aan de dagelijkse voeding.

DE BELANGRIJKSTE GEZICHTSKENMERKEN VAN DE ZOUTEN 1 T/M 12



nr. 1
Calcium fluoratum
Ruitvormige rimpels rond de ogen.
Bruin-zwarte kleuring rond het oog.



nr. 7
Magnesium phosphoricum
Blos (bij verlegenheidsreactie sterker).
Rode koud aanvoelende oren.



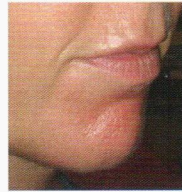
nr. 2
Calcium phosphoricum
Wasachtige witte verkleuring op de neusbrug en in de oorschelp.



nr. 8
Natrium chloratum
Grove poriën.
Bruine kleuring rond de ogen.
Opgezette traanzak (rolletje).



nr. 3
Ferrum phosphoricum
Blauwe schaduw in de binnenooghoek.
Warme rode oren.



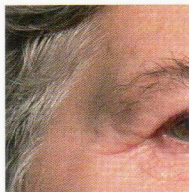
nr. 9
Natrium phosphoricum
Een rood kleurende kin.
Verticale groefjes in bovenlip.
Vettige huid.



nr. 4
Kalium chloratum
Melk-blauwige kleuring rond het oog (brilvorm).
Huidgries (vetpuntjes).



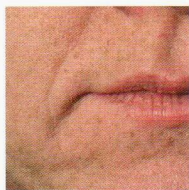
nr. 10
Natrium sulfuricum
Diep doorzakkende gezwollen traanzak.
Gelige kleuring in het oogwit.



nr. 5
Kalium phosphoricum
Ingevallen slapen.
Asgrauwheid.



nr. 11
Silicea
Adertjes in het oog.
Plooiën vóór het oor.
Plooiën in de hals.



nr. 6
Kalium sulfuricum
Neerwaartse groefjes bij de mondhoeken.
Pigmentvlekken.



nr. 12
Calcium sulfuricum
Grijzige witheid vooral bij de slapen.
Levervlekken.